

GROHE
EUROSMART
COSMOPOLITAN

*Pure Freude
an Wasser*

GROHE
WAVES

GROHE.COM



GROHE È SINONIMO DI PERFORMANCE & CARE

Tutti gli sforzi di GROHE sono diretti a mantenere la promessa di marca, „Pure Freude an Wasser“, e si fondano su: **ingegneria tedesca, innovazione tecnologica, design all'avanguardia, cura alla sostenibilità, responsabilità sociale e servizio clienti.**



Ingegneria tedesca

Made in Germany: un marchio sinonimo di qualità, precisione e attenzione ai dettagli. Il nostro design e lo sviluppo prodotto hanno sede in Germania. Gli standard di produzione tedeschi sono i nostri principi guida applicati in tutti e 4 i nostri siti produttivi.

Tecnologie Innovative

GROHE offre tecnologie innovative e brevettate, i cosiddetti "Moments Of Truth" "momenti della verità", che comprendono GROHE SilkMove® - cartucce con speciali dischi in ceramica lubrificati al Teflon che donano maneggevolezza e prestazioni senza attrito.




Design all'avanguardia

Il Design team GROHE, che si è aggiudicato un numero impressionante di premi di design best-of the best, è guidato da Paul Flowers. Il Design GROHE offre un eccellente equilibrio di innovazione, funzionalità, qualità ed estetica.

Cura Sostenibile

In GROHE, la tecnologia sostenibile è una filosofia e un'ambizione che accomuna ogni individuo in ogni reparto. Tecnologie a risparmio idrico, come GROHE EcoJoy® dimostrano la nostra eccellenza nelle nuove tecnologie - il consumo di acqua è ridotto sino al 50% senza compromettere le prestazioni.



Responsabilità sociale

In qualità di produttore responsabile abbiamo istituito un programma innovativo e di successo con i giovani svantaggiati a Mumbai, India. Lì, la GROHE Jal Academy presso l'Istituto Don Bosco, si è impegnata a formare idraulici, dando loro una competenza che può diventare una vocazione permanente.

Servizio clienti

Il brand GROHE Professional esprime l'impegno dell'Azienda a sostenere il lavoro quotidiano degli installatori, non solo fornendo attacchi idraulici di alta qualità, docce e sistemi sanitari, ma anche facendo in modo che i prodotti possano essere installati in modo efficiente, offrendo formazione professionale e completo sostegno nella pianificazione.



GROHE WORLD


10 REASONS TO BELIEVE

Data la vasta diversità di gamma GROHE, è quasi un peccato che i nostri prodotti durino una vita. Come vengono sviluppati? Lavoriamo costantemente per comprendere le esigenze dei consumatori e quindi sviluppare le adeguate soluzioni. Creiamo tecnologie leader e responsabili a livello mondiale e le trasformiamo in prodotti perfetti che rendono la vita più comoda possibile, mantenendo la promessa "Pure Freude un Wasser" (pura gioia dell'acqua).

Noi chiamiamo queste tecnologie innovative "momenti di verità" - tecnologie che conferiscono ai prodotti GROHE la loro aura distintiva e di elegante affidabilità, giorno per giorno.



GROHE
SilkMove®



GROHE
StarLight®



GROHE
CoolTouch®



GROHE
TurboStat®



GROHE
EcoJoy™



GROHE
Zero



GROHE
DreamSpray®



GROHE
Digital®



GROHE
Whisper®


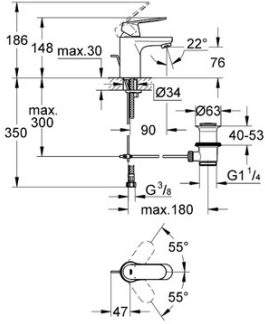

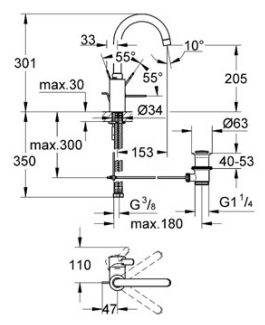

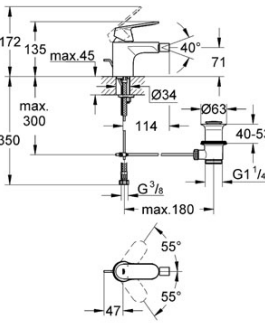

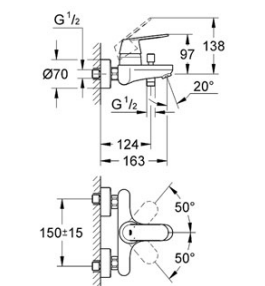


GROHE
QuickFix®


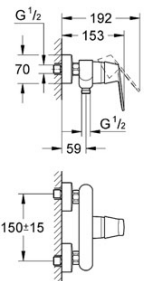

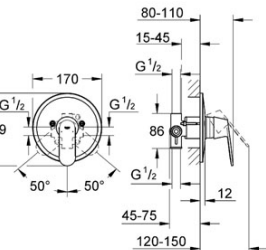
CONTENUTI

32 825 000 Eurosmart Cosmopolitan Miscelatore monocomando per lavabo	1
32 830 000 Eurosmart Cosmopolitan Miscelatore monocomando per lavabo	1
32 839 000 Eurosmart Cosmopolitan Miscelatore monocomando per bidet	1
32 831 000 Eurosmart Cosmopolitan Miscelatore monocomando per vasca - doccia	1
32 837 000 Eurosmart Cosmopolitan Miscelatore monocomando per doccia	2
32 880 000 Eurosmart Cosmopolitan Miscelatore monocomando per doccia	2

Codice articolo Colore

<p>1</p> 		<p>32 825 000 cromo</p> <p>32 825 000 Eurosmart Cosmopolitan Miscelatore monocomando per lavabo</p> <p>cartuccia a dischi ceramici da 35 mm scarico a saltarello 1 1/4" con raccordi flessibili dotato di limitatore di portata (da regolare) disponibile limitatore di temperatura (da attivare) come accessorio DISPONIBILE IN CONFEZIONE DA 16 PEZZI.</p>
<p>2</p> 		<p>32 830 000 cromo</p> <p>32 830 000 Eurosmart Cosmopolitan Miscelatore monocomando per lavabo</p> <p>cartuccia a dischi ceramici da 35 mm attacco del flessibile da 1/2" con valvola di ritegno incorporata bocca alta girevole con mousseur scarico a saltarello 1 1/4" con raccordi flessibili dotato di limitatore di portata (da regolare) disponibile limitatore di temperatura (da attivare) come accessorio DISPONIBILE IN CONFEZIONE DA 10 PEZZI.</p>
<p>3</p> 		<p>32 839 000 cromo</p> <p>32 839 000 Eurosmart Cosmopolitan Miscelatore monocomando per bidet</p> <p>cartuccia a dischi ceramici da 35 mm bocca con mousseur orientabile scarico a saltarello 1 1/4" con raccordi flessibili dotato di limitatore di portata (da regolare) disponibile limitatore di temperatura (da attivare) come accessorio DISPONIBILE IN CONFEZIONE DA 16 PEZZI.</p>
<p>4</p> 		<p>32 831 000 cromo</p> <p>32 831 000 Eurosmart Cosmopolitan Miscelatore monocomando per vasca - doccia</p> <p>cartuccia a dischi ceramici da 46 mm deviatore automatico attacco del flessibile da 1/2" con valvola di ritegno incorporata dotato di limitatore di portata (da regolare) disponibile limitatore di temperatura (da attivare) come accessorio SENZA DOTAZIONE DOCCIA DISPONIBILE IN CONFEZIONE DA 6 PEZZI.</p>

Codice articolo Colore

<p>5</p> 		<p>32 837 000 cromo</p> <p>32 837 000 Eurosmart Cosmopolitan Miscelatore monocomando per doccia</p> <p>cartuccia a dischi ceramici da 46 mm attacco del flessibile da 1/2" con valvola di ritegno incorporata dotato di limitatore di portata (da regolare) disponibile limitatore di temperatura (da attivare) come accessorio SENZA DOTAZIONE DOCCIA DISPONIBILE IN CONFEZIONE DA 6 PEZZI.</p>
<p>6</p> 		<p>32 880 000 cromo</p> <p>32 880 000 Eurosmart Cosmopolitan Miscelatore monocomando per doccia</p> <p>cartuccia a dischi ceramici da 46 mm dotato di limitatore di portata (da regolare) disponibile limitatore di temperatura (da attivare) come accessorio COMPLETO DI CORPO INCASSO</p>

